

CARTUSE FILTRANTE DIN POLIPROPILENA EXPANDATA (melt blown)

Domeniu de utilizare

Cartusele filtrante din polipropilena expandata se folosesc pentru filtrarea mecanica a apei de baut cu scopul de a retine din apa solide/ suspensii precum nisip, rugina, namol etc..


Caracteristici tehnice si parametri de utilizare

Tipul cartusului	5"	7"	10"
Temperatura maxima apei [°C] ¹	24		
Presiunea maxima [bar]	4		
Debit recomandat [L/min] ²	4	6	8
Capacitate maxima [L] ³	5000	7000	10000
Rata filtrare [µm]	1,5,10,20	1,5,10,20	1,5,10,20
Greutate aprox. [kg]	0.088	0.121	0.172
Inaltime [mm]	128 ± 1	176 ± 1	250 ± 1
Diametru exterior [mm]	60 ± 1	60 ± 1	60 ± 1
Diametru interior [mm]	28 ± 1	28 ± 1	28 ± 1

¹ Recomandat doar pentru apa rece de la sistemul public de alimentare

² Daca se depaseste debitul recomandat calitatea apei filtrate poate scadea

³ Capacitate se poate modifica in functie de calitatea apei de intrare



Material utilizate

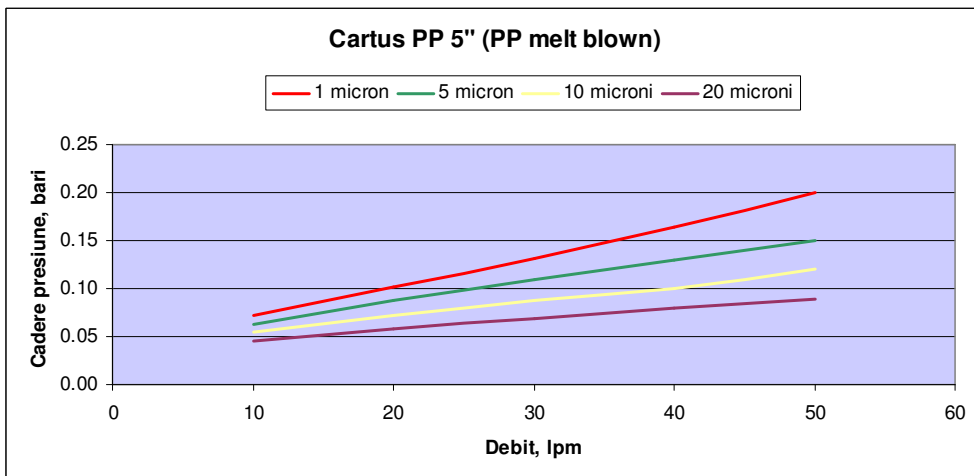
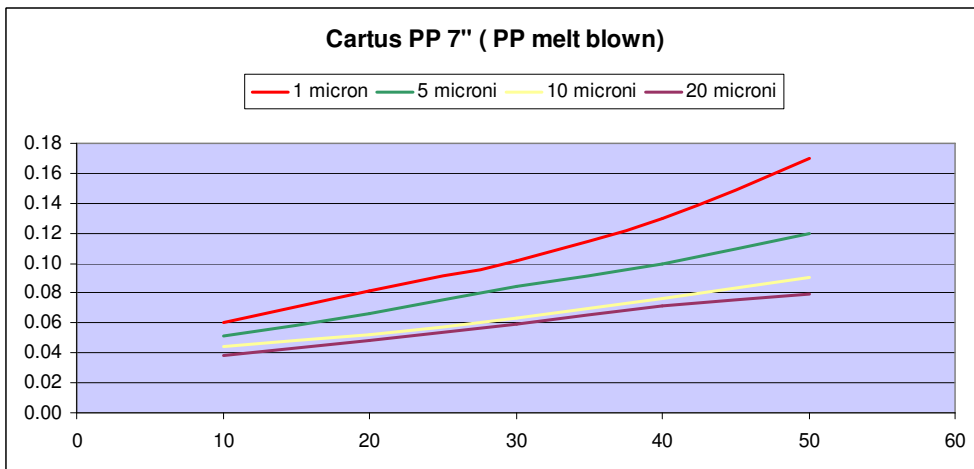
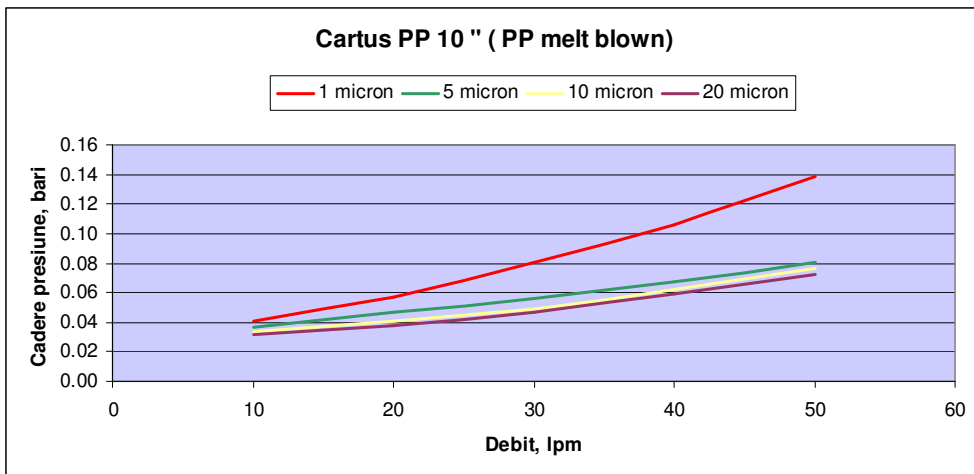
Componenta	Material
Material filtrant	Polipropilena

Garantie si durata de viata

Cartusele filtrante sunt considerate consumabile si nu fac obiectul garantiei.

Durata de viata/utilizare dupa montare este maxim 6 luni in functie de calitatea apei de intare.

Grafice cadere presiune / debit



Valrom Industrie SRL

Bd. Preciziei nr. 28, sector 6,
cod 062204, București
Tel: + 4 021 317 38 00;
Fax: + 4 021 317 38 10;
www.valrom.ro; office@valrom.ro

REG COM J40/4810/1996
CIF RO8529679
Capital social: 6.706.000 lei

Atentie !

Pentru utilizare, cartusele filtrante necesita a fi montate in filtre (carcase de filtre) cu dimensiuni corespunzatoare .

Sunt proiectate pentru utilizare in incinte protejate de inghet, temperaturi excesive sau actiunea directa a luminii soarelui.

Eficienta filtrarii este influentata de calitatea apei de intrare si se poate modifica in timp.

Acest model de cartuse filtrante nu sunt concepute pentru utilizare acolo unde apa de intrare este nesigura microbiologic sau unde calitatea apei este necunoscuta.

Nu folositi cartusele pentru o perioada mai lunga de 6 luni sau pt o cantitate de apa mai mare decat cea recomandata in aceasta fisa tehnica.

Dupa montarea unui cartus nou, lasati apa sa curga 10 minute si apoi puteti sa o utilizati.