



REZIDENȚIAL

Maceratorul ideal pentru vasele WC suspendate.
Acesta se montează în nișa de instalații





SILENȚIOS

5m



100m



Suportul vasului WC nu este inclus

SANIPACK®

Diametru de intrare (fără WC): 40 mm

Diametru recomandat al conductei de evac.: 22/28/32 mm

Grad de protecție: IP44

Tensiune de alimentare: 220-240 V/50Hz

Putere motor: 400 W

Evacuarea din duș: la 13 cm înălțime, gravitațional spre pompă.

Instalarea echipamentului **SANIPACK®** la distanță de vas-ul WC (max 50 cm).

Clapetă anti-retur și conductă de conectare incluse.


Filtru de carbon activ pentru neutralizarea mirosurilor inclus.

Distanța maximă de pompare vertical și orizontal **▲ 5M ▶ 100M**




AVANTAJE

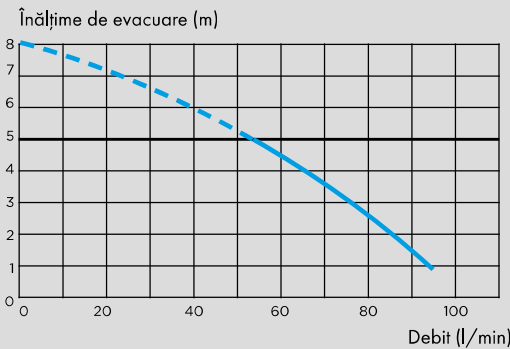
- **Formă compactă:** se potrivește cu ușurință în spatele unui perete despărțitor
- **Debit:** 90L/min (vezi curba de pompare)



Se va prevedea o ușă de vizitare în perete pentru un eventual acces la echipament



Înălțime de evacuare (m)



Debit (l/min)

